

Informacja na temat stanu pieczy zastępczej w województwie łódzkim

Opracowanie:

Wydział ds. Rodziny i Pieczy Zastępczej

Łódź, 2024



Spis treści

| | |
|--|----|
| Spis treści | 2 |
| Wstęp..... | 3 |
| I. Koordynator rodzinnej pieczy zastępczej..... | 4 |
| II. Organizator rodzinnej pieczy zastępczej | 7 |
| III. Rodziny pomocowe | 7 |
| IV. Organizowanie szkoleń dla kandydatów do pełnienia funkcji rodziny zastępczej lub prowadzenia rodzinnego domu dziecka oraz szkoleń dla kandydatów do pełnienia funkcji dyrektora placówki opiekuńczo-wychowawczej typu rodzinnego | 9 |
| V. Rodzinne formy pieczy zastępczej | 10 |
| A. Rodziny zastępcze | 10 |
| B. Rodzinne domy dziecka | 17 |
| C. Rodzinne formy pieczy zastępczej utworzone w 2023 r. | 20 |
| D. Rodzinne formy pieczy zastępczej rozwiązane w 2023 r. | 23 |
| VI. Instytucjonalne formy pieczy zastępczej..... | 25 |
| A. Placówki opiekuńczo-wychowawcze..... | 25 |
| B. Interwencyjny Ośrodek Preadopcyjny | 27 |
| VII. Pobyt dzieci poniżej 10. roku życia w placówkach opiekuńczo-wychowawczych | 28 |
| VIII. Współpraca z instytucjami i podmiotami zajmującymi się wspieraniem rodziny i pieczą zastępczą | 29 |
| IX. Podsumowanie | 31 |

Wstęp

Ustawa z dnia 9 czerwca 2011 r. o wspieraniu rodziny i systemie pieczy zastępczej weszła w życie z dniem 1 stycznia 2012 r., wprowadzając szereg rozwiązań zmierzających do zintensyfikowania działań na rzecz dziecka i rodziny, a także doskonalenia systemu pieczy zastępczej.

Regionalne Centrum Polityki Społecznej w Łodzi, będące jednostką Samorządu Województwa Łódzkiego, działalność swoją koncentruje wokół zadań wyznaczonych przez Strategię Rozwoju Województwa Łódzkiego 2030, której integralną częścią jest przyjęty przez Sejmik Województwa Łódzkiego uchwałą Nr XXXII/436/21 z dnia 22 czerwca 2021 r., Program Wspierania Rodziny i Systemu Pieczy Zastępczej Województwa Łódzkiego 2030. Program ten, jako cel główny, wskazuje wsparcie stabilności i samodzielności rodziny oraz poprawę jakości i dostępności usług oraz infrastruktury systemu wsparcia rodziny i pieczy zastępczej w województwie łódzkim.

W ramach ww. działalności, przeprowadzamy ankietę dotyczącą pieczy zastępczej. Uzyskane na podstawie ankiety dane stanowią podstawę dokonania analizy i oceny zachodzących w ww. obszarze zmian, ich kierunku i dynamiki.

Niniejsza informacja została opracowana na podstawie danych przedłożonych przez wszystkich organizatorów rodzinnej pieczy zastępczej z terenu województwa łódzkiego. Informacje dotyczące Interwencyjnego Ośrodka Preadopcyjnego stanowią dane własne Regionalnego Centrum Polityki Społecznej w Łodzi. Dane zawarte w niniejszym opracowaniu podane są według stanu na 31 grudnia 2023 r.

I. Koordynator rodzinnej pieczy zastępczej

Ustawa o wspieraniu rodziny i systemie pieczy zastępczej, jako istotny element pomocy i wsparcia rodzin zastępczych i rodzinnych domów dziecka, wprowadziła koordynatora rodzinnej pieczy zastępczej.

We wszystkich powiatach województwa łódzkiego zostali zatrudnieni koordynatorzy rodzinnej pieczy zastępczej. Łącznie na terenie województwa zatrudnionych jest 106 koordynatorów. Najwięcej koordynatorów rodzinnej pieczy zastępczej w liczbie 38 zatrudnia M. Łódź. W porównaniu ze stanem na 31 grudnia 2022 r. nastąpił spadek liczby koordynatorów o 6,2%.

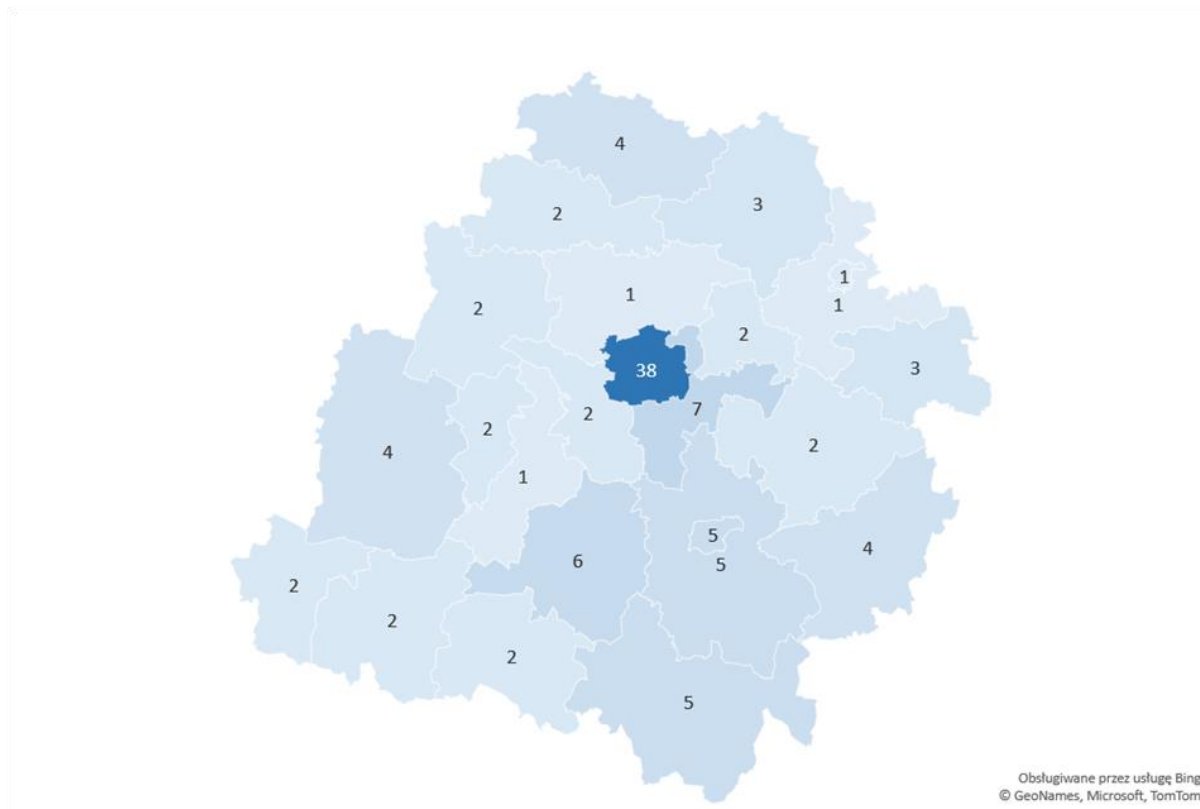
Tabela 1. Liczba koordynatorów rodzinnej pieczy zastępczej według powiatów

| Powiat | Liczba koordynatorów rodzinnej pieczy zastępczej |
|------------------------|---|
| bełchatowski | 6 |
| brzeziński | 2 |
| kutnowski | 4 |
| łaski | 1 |
| łęczycki | 2 |
| łowicki | 3 |
| łódzki wschodni | 7 |
| opoczyński | 4 |
| pabianicki | 2 |
| pajęczański | 2 |
| piotrkowski | 5 |

| Powiat | Liczba koordynatorów rodzinnej pieczy zastępczej |
|--------------------------|---|
| poddębicki | 2 |
| radomszczański | 5 |
| rawski | 3 |
| sieradzki | 4 |
| skierniewicki | 1 |
| tomaszowski | 2 |
| wieluński | 2 |
| wieruszowski | 2 |
| zduńskowolski | 2 |
| zgierski | 1 |
| M. Łódź | 38 |
| M. Piotrków Tryb. | 5 |
| M. Skierniewice | 1 |
| OGÓŁEM | 106 |

Źródło: Opracowanie RCPS na podstawie danych przedłożonych przez Powiatowe Centra Pomocy Rodzinie i Centrum Administracyjne Pieczy Zastępczej w Łodzi

Mapa 1. Liczba koordynatorów rodzinnej pieczy zastępczej według powiatów



Źródło: Opracowanie RCPS na podstawie danych przedłożonych przez Powiatowe Centra Pomocy Rodzinie i Centrum Administracyjne Pieczy Zastępczej w Łodzi

Z przeprowadzonej ankiety wynika, że wsparciem koordynatorów rodzinnej pieczy zastępczej objętych jest 1543 rodziny zastępcze, w tym:

- 27 rodzin zastępczych zawodowych pełniących funkcję pogotowia rodzinnego;
- 75 rodzin zastępczych zawodowych;
- 45 rodzinnych domów dziecka;
- 971 rodzin zastępczych spokrewnionych;
- 395 rodzin zastępczych niezawodowych;
- 30 rodzin zastępczych specjalistycznych.

II. Organizator rodzinnej pieczy zastępczej

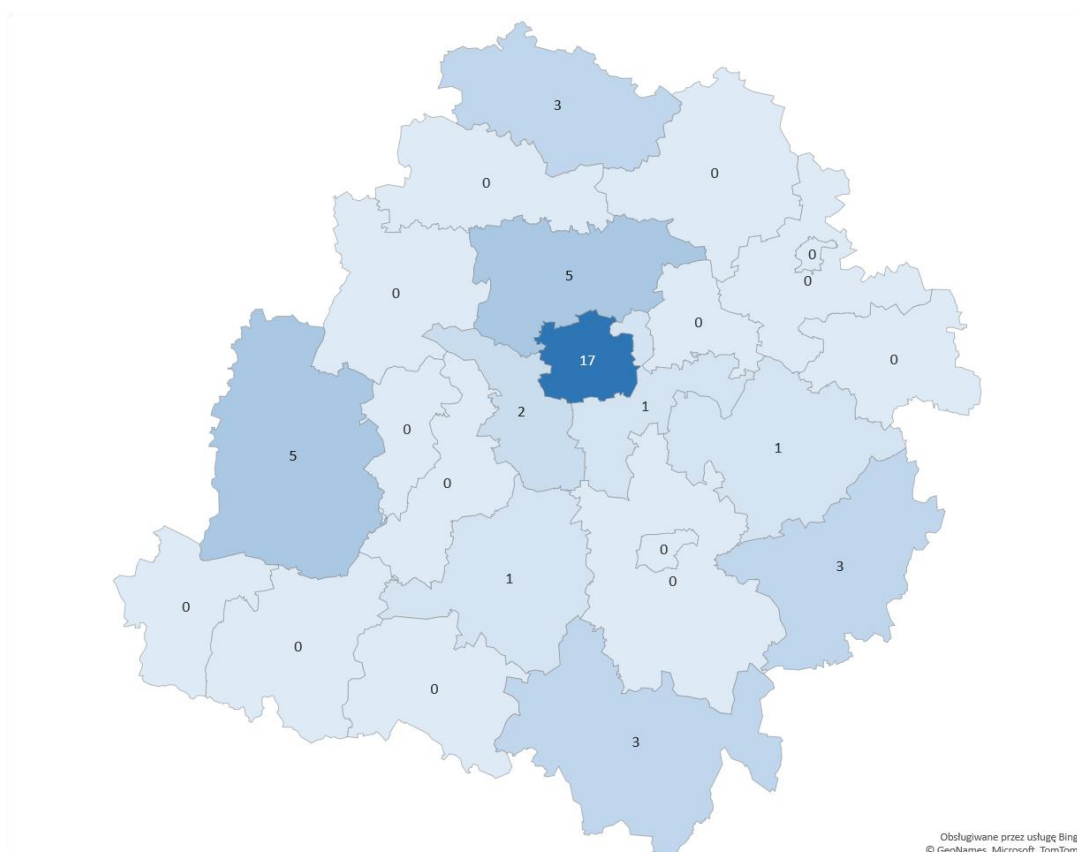
Zgodnie z art. 182 ust. 1 ustawy o wspieraniu rodziny i systemie pieczy zastępczej zadania powiatu w zakresie pieczy zastępczej wykonuje starosta za pośrednictwem Powiatowego Centrum Pomocy Rodzinie oraz organizatorów rodzinnej pieczy zastępczej. Organizatorem rodzinnej pieczy zastępczej jest wyznaczona przez starostę jednostka organizacyjna powiatu lub podmiot, któremu powiat zlecił realizację tego zadania. W województwie łódzkim na terenie każdego powiatu działa jeden organizator rodzinnej pieczy zastępczej, którym zostało wyznaczone Powiatowe Centrum Pomocy Rodzinie, a w miastach na prawach powiatu Miejski Ośrodek Pomocy Rodzinie. Na terenie M. Łodzi organizatorem rodzinnej pieczy zastępczej jest Centrum Administracyjne Pieczy Zastępczej. Zatem, na terenie województwa działa 24 organizatorów rodzinnej pieczy zastępczej. W ramach działających organizatorów rodzinnej pieczy zastępczej zatrudnionych jest 147 specjalistów, z tego: 41 pracowników socjalnych, 36 psychologów, 18 pedagogów oraz 52 innych specjalistów (np. prawnik, radca prawny, specjalista pracy z rodziną).

III. Rodziny pomocowe

Z przeprowadzonej ankiety wynika, że na terenie województwa łódzkiego w 2023 r. funkcjonowało 41 rodzin pomocowych. Tym samym, liczba funkcjonujących rodzin pomocowych, względem roku 2022, utrzymała się na niezmiennym poziomie.

| Liczba rodzin pomocowych w województwie łódzkim funkcjonujących w roku: | | | | |
|--|-------------|-------------|-------------|-------------|
| 2019 | 2020 | 2021 | 2022 | 2023 |
| 35 | 30 | 24 | 41 | 41 |

Mapa 2. Liczba rodzin pomocowych w powiatach



Źródło: Opracowanie RCPS na podstawie danych przedłożonych przez Powiatowe Centra Pomocy Rodzinie i Centrum Administracyjne Pieczy Zastępczej w Łodzi

Na mapie 2 widzimy, że rodziny pomocowe, według stanu na 31 grudnia 2023 r., funkcjonowały w 10 powiatach województwa łódzkiego, tj. w powiecie bełchatowskim, kutnowskim, łódzkim wschodnim, opoczyńskim, pabianickim, radomszczańskim, sieradzkim, tomaszowskim, zgierskim oraz w M. Łodzi. Liczba rodzin pomocowych sprawowanych przez:

- rodzinę zastępczą niezawodową wynosi 13;
- rodzinę zastępczą zawodową wynosi 19;
- prowadzącego rodzinny dom dziecka wynosi 4;
- małżonków lub osobę niepozostającą w związku małżeńskim przeszkolonych do pełnienia funkcji rodziny zastępczej, prowadzenia rodzinnego domu dziecka lub rodziny przysposabiającej wynosi 5.

W 2023 r. w rodzinach pomocowych przebywało 79 dzieci.

IV. Organizowanie szkoleń dla kandydatów do pełnienia funkcji rodziny zastępczej lub prowadzenia rodzinnego domu dziecka oraz szkoleń dla kandydatów do pełnienia funkcji dyrektora placówki opiekuńczo-wychowawczej typu rodzinnego

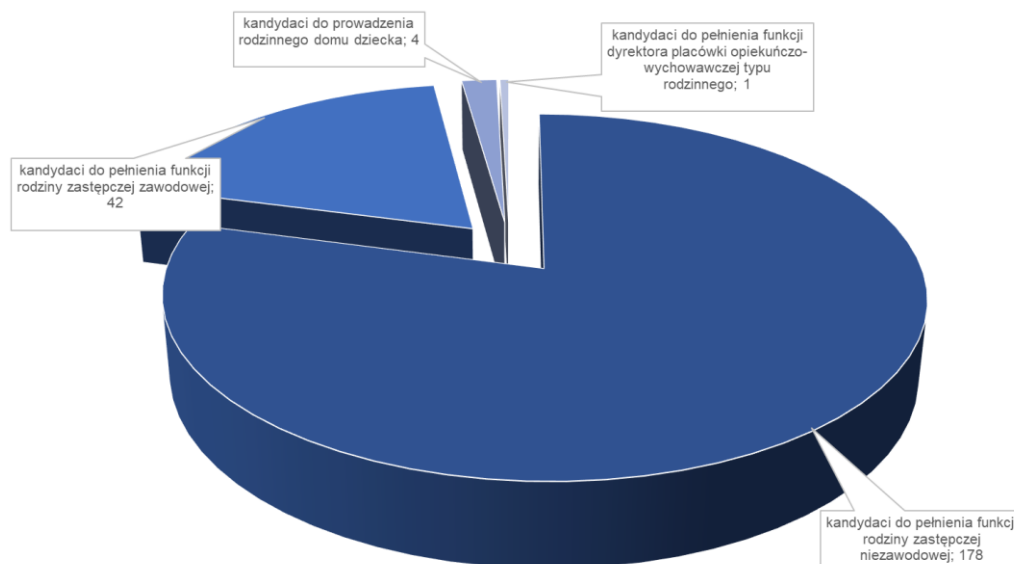
Do zadań organizatora rodzinnej pieczy zastępczej należy organizowanie szkoleń dla kandydatów do pełnienia funkcji rodziny zastępczej lub prowadzenia rodzinnego domu dziecka oraz szkoleń dla kandydatów do pełnienia funkcji dyrektora placówki opiekuńczo-wychowawczej typu rodzinnego. Szkolenia prowadzone są na podstawie programów szkoleniowych zatwierdzonych decyzją Ministra Rodziny, Pracy i Polityki Społecznej.

W 2023 r. na terenie województwa łódzkiego zostało przeszkolonych 220 kandydatów do pełnienia funkcji rodziny zastępczej, w tym:

- 178 kandydatów do pełnienia funkcji rodziny zastępczej niezawodowej,
- 42 kandydatów do pełnienia funkcji rodziny zastępczej zawodowej.

Dodatkowo w okresie sprawozdawczym został przeszkolony 1 kandydat do pełnienia funkcji dyrektora placówki opiekuńczo-wychowawczej typu rodzinnego oraz 4 kandydatów do prowadzenia rodzinnego domu dziecka.

Wykres 1. Struktura przeszkolonych w 2023 r. kandydatów do pełnienia funkcji rodziny zastępczej: niezawodowej, zawodowej, prowadzenia rodzinnego domu dziecka i dyrektora placówki opiekuńczo-wychowawczej typu rodzinnego.



Źródło: Opracowanie RCPS na podstawie danych przedłożonych przez Powiatowe Centra Pomocy Rodzinie i Centrum Administracyjne Pieczy Zastępczej w Łodzi

V. Rodzinne formy pieczy zastępczej

A. Rodziny zastępcze

Na dzień 31 grudnia 2023 r. na terenie województwa łódzkiego funkcjonowało 2699 rodzin zastępczych, w tym: 1738 rodzin zastępczych spokrewnionych, 801 rodzin zastępczych niezawodowych, 90 rodzin zastępczych zawodowych, 28 rodzin zastępczych zawodowych pełniących funkcję pogotowia rodzinnego oraz 42 rodziny zastępcze specjalistyczne.

Tabela 2. Liczba rodzin zastępczych według powiatów

| L.p. | Powiat | Rodziny zastępcze spokrewnione | Rodziny zastępcze niezawodowe | Rodziny zastępcze zawodowe | Rodziny zastępcze zawodowe pełniące funkcję pogotowia rodzinnego | Rodziny zastępcze specjalistyczne | Rodziny zastępcze ogółem |
|------|-----------------|--------------------------------|-------------------------------|----------------------------|--|-----------------------------------|--------------------------|
| 1 | bełchatowski | 73 | 27 | 2 | 2 | 0 | 104 |
| 2 | brzeziński | 15 | 11 | 1 | 0 | 0 | 27 |
| 3 | kutnowski | 89 | 48 | 7 | 1 | 0 | 145 |
| 4 | łaski | 27 | 12 | 1 | 0 | 0 | 40 |
| 5 | łęczycki | 24 | 16 | 1 | 0 | 1 | 42 |
| 6 | łowicki | 53 | 15 | 3 | 0 | 1 | 72 |
| 7 | łódzki wschodni | 62 | 27 | 6 | 2 | 0 | 97 |
| 8 | opoczyński | 33 | 14 | 4 | 1 | 1 | 53 |
| 9 | pabianicki | 87 | 46 | 4 | 0 | 3 | 140 |
| 10 | pajęczański | 15 | 16 | 0 | 0 | 0 | 31 |
| 11 | piotrkowski | 58 | 29 | 3 | 0 | 0 | 90 |
| 12 | poddębicki | 34 | 12 | 1 | 0 | 0 | 47 |
| 13 | radomszczański | 80 | 40 | 4 | 2 | 1 | 127 |
| 14 | rawski | 35 | 16 | 1 | 0 | 0 | 52 |
| 15 | sieradzki | 67 | 31 | 5 | 2 | 0 | 105 |
| 16 | skierniewicki | 23 | 17 | 3 | 0 | 0 | 43 |
| 17 | tomaszowski | 75 | 36 | 0 | 2 | 0 | 113 |
| 18 | wieluński | 46 | 17 | 2 | 0 | 0 | 65 |
| 19 | wieruszowski | 31 | 9 | 2 | 0 | 0 | 42 |
| 20 | zduńskowolski | 55 | 18 | 1 | 0 | 1 | 75 |

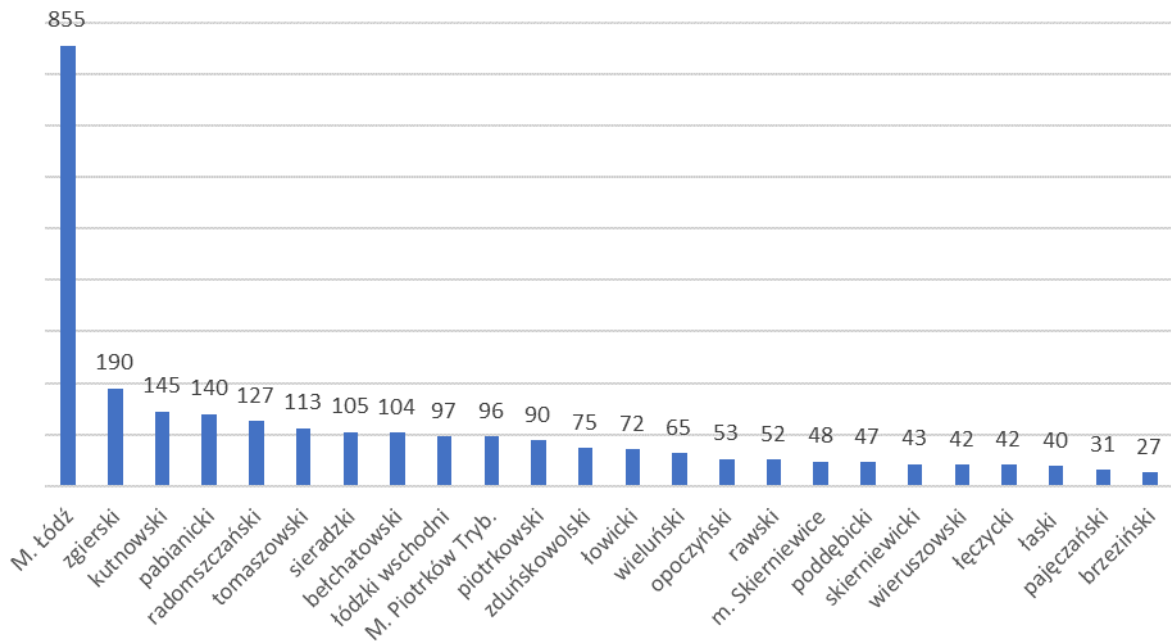
| L.p. | Powiat | Rodziny zastępcze spokrewnione | Rodziny zastępcze niezawodowe | Rodziny zastępcze zawodowe | Rodziny zastępcze zawodowe pełniące funkcję pogotowia rodzinnego | Rodziny zastępcze specjalistyczne | Rodziny zastępcze ogółem |
|------|-------------------|--------------------------------|-------------------------------|----------------------------|--|-----------------------------------|--------------------------|
| 21 | zgierski | 107 | 75 | 8 | 0 | 0 | 190 |
| 22 | M. Łódź | 543 | 236 | 28 | 16 | 32 | 855 |
| 23 | M. Piotrków Tryb. | 72 | 21 | 1 | 0 | 2 | 96 |
| 24 | M. Skierniewice | 34 | 12 | 2 | 0 | 0 | 48 |
| | Ogółem | 1738 | 801 | 90 | 28 | 42 | 2699 |

Źródło: Opracowanie RCPS na podstawie danych przedłożonych przez Powiatowe Centra Pomocy Rodzinie i Centrum Administracyjne Pieczy Zastępczej w Łodzi

Liczba rodzin zastępczych w województwie łódzkim wg stanu na:

| 31 grudnia 2019 r. | 31 grudnia 2020 r. | 31 grudnia 2021 r. | 31 grudnia 2022 r. | 31 grudnia 2023 r. |
|--------------------|--------------------|--------------------|--------------------|--------------------|
| 2839 | 2841 | 2797 | 2724 | 2699 |

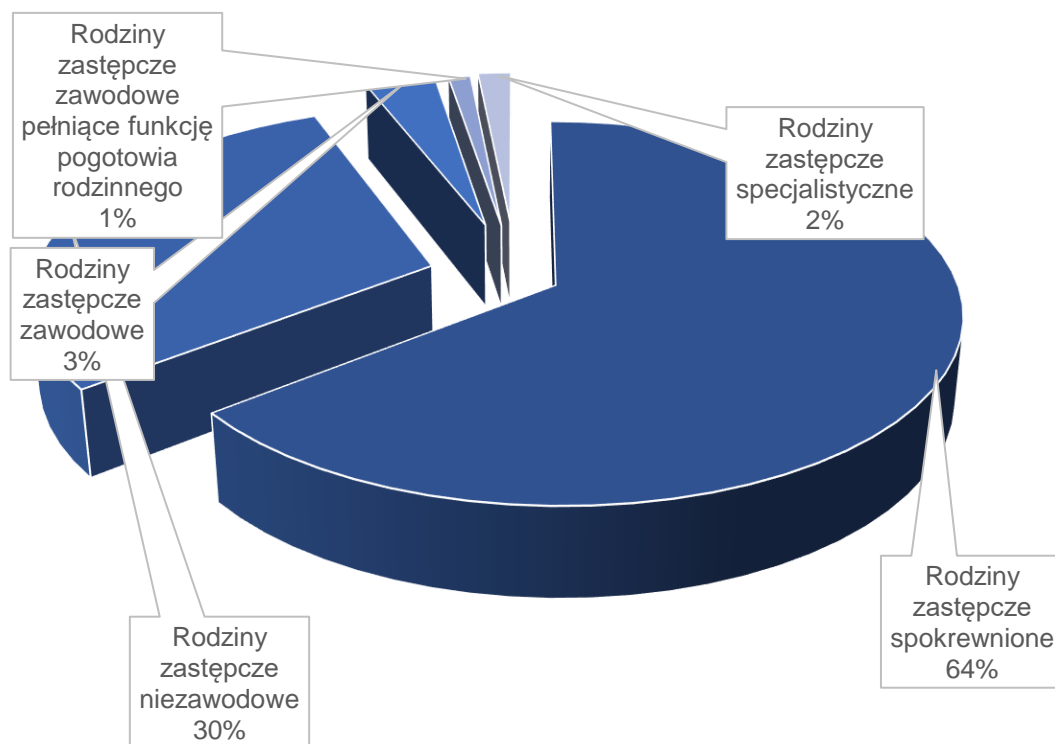
Wykres 2. Liczba rodzin zastępczych według powiatów uporządkowana malejąco.



Źródło: Opracowanie RCPS na podstawie danych przedłożonych przez Powiatowe Centra Pomocy Rodzinie i Centrum Administracyjne Pieczy Zastępczej w Łodzi

Najwięcej rodzin zastępczych funkcjonuje w M. Łodzi, a następnie w powiecie zgierskim, kutnowskim, pabianickim oraz radomszczańskim.

Wykres 3. Struktura rodzin zastępczych w województwie łódzkim.



Źródło: Opracowanie RCPS na podstawie danych przedłożonych przez Powiatowe Centra Pomocy Rodzinie i Centrum Administracyjne Pieczy Zastępczej w Łodzi

Zaprezentowany wykres kołowy obrazuje, że 2/3 rodzin zastępczych w województwie łódzkim stanowią rodziny zastępcze spokrewnione, natomiast najmniejszy odsetek rodzin zastępczych, tj. 1%, to rodziny zastępcze zawodowe pełniące funkcję pogotowia rodzinnego.

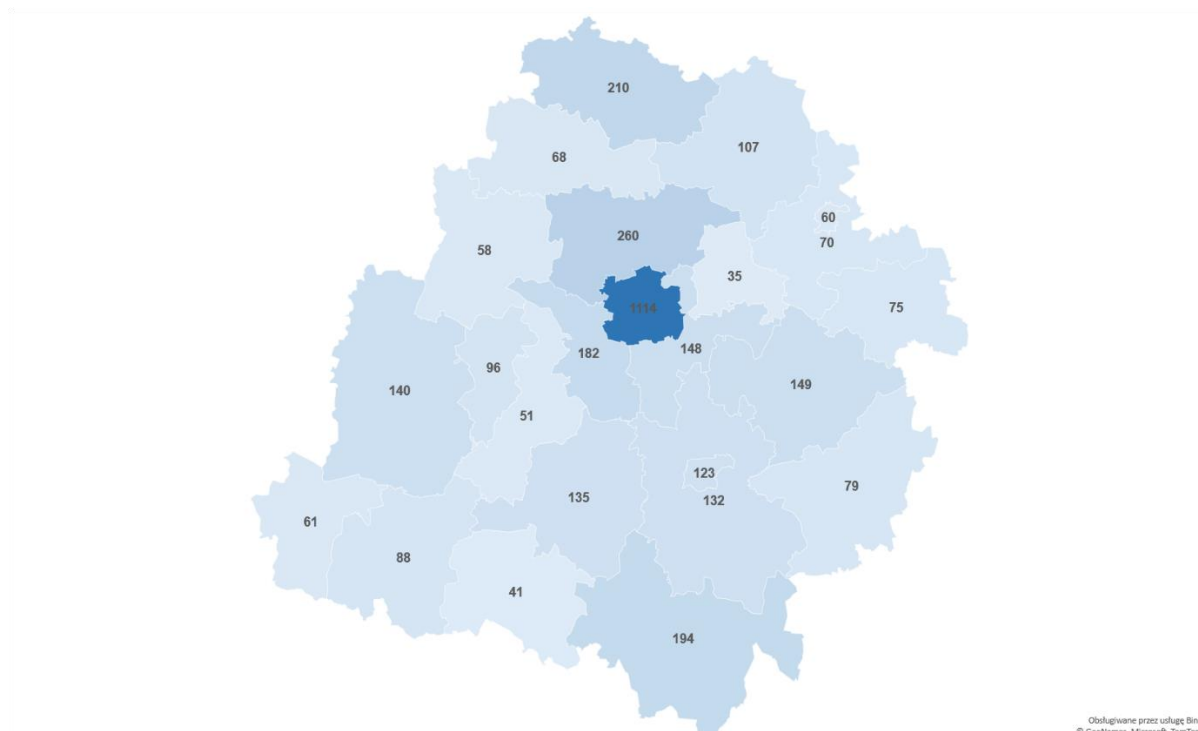
Z poniższego zestawienia (tabela 3) wynika, że na dzień 31 grudnia 2023 r. w rodzinach zastępczych przebywało 3676 dzieci, z tego: 2234 w rodzinach zastępczych spokrewnionych, 992 w rodzinach zastępczych niezawodowych, 287 w rodzinach zastępczych zawodowych, 94 w rodzinach zastępczych zawodowych pełniących funkcję pogotowia rodzinnego oraz 69 w rodzinach zastępczych specjalistycznych.

Tabela 3. Liczba dzieci umieszczonych w rodzinach zastępczych według powiatów

| L.p. | Powiat | Rodziny zastępcze spokrewnione | Rodziny zastępcze niezawodowe | Rodziny zastępcze zawodowe | Rodziny zastępcze zawodowe pełniące funkcję pogotowia rodzinnego | Rodziny zastępcze specjalistyczne | Liczba dzieci ogółem |
|------|----------------------|--------------------------------|-------------------------------|----------------------------|--|-----------------------------------|----------------------|
| 1 | bełchatowski | 93 | 34 | 4 | 4 | 0 | 135 |
| 2 | brzeziński | 20 | 13 | 2 | 0 | 0 | 35 |
| 3 | kutnowski | 118 | 59 | 31 | 2 | 0 | 210 |
| 4 | łaski | 32 | 15 | 4 | 0 | 0 | 51 |
| 5 | łęczycki | 39 | 23 | 2 | 0 | 4 | 68 |
| 6 | łowicki | 71 | 23 | 12 | 0 | 1 | 107 |
| 7 | łódzki wschodni | 86 | 31 | 22 | 9 | 0 | 148 |
| 8 | opoczyński | 43 | 18 | 13 | 3 | 2 | 79 |
| 9 | pabianicki | 115 | 55 | 9 | 0 | 3 | 182 |
| 10 | pajęczański | 20 | 21 | 0 | 0 | 0 | 41 |
| 11 | piotrkowski | 80 | 40 | 12 | 0 | 0 | 132 |
| 12 | poddębicki | 38 | 18 | 2 | 0 | 0 | 58 |
| 13 | radomszczań- ski | 106 | 58 | 19 | 8 | 3 | 194 |
| 14 | rawski | 49 | 22 | 4 | 0 | 0 | 75 |
| 15 | sieradzki | 74 | 38 | 19 | 9 | 0 | 140 |
| 16 | skierniewicki | 35 | 26 | 9 | 0 | 0 | 70 |
| 17 | tomaszowski | 96 | 42 | 0 | 11 | 0 | 149 |
| 18 | wieluński | 61 | 20 | 7 | 0 | 0 | 88 |
| 19 | wieruszowski | 45 | 13 | 3 | 0 | 0 | 61 |
| 20 | zduńskowol- ski | 72 | 20 | 3 | 0 | 1 | 96 |
| 21 | zgierski | 139 | 89 | 32 | 0 | 0 | 260 |
| 22 | M. Łódź | 666 | 277 | 72 | 48 | 51 | 1114 |
| 23 | M. Piotrków Tryb. | 94 | 24 | 1 | 0 | 4 | 123 |
| 24 | M. Skiernie- wice | 42 | 13 | 5 | 0 | 0 | 60 |
| | Ogółem | 2234 | 992 | 287 | 94 | 69 | 3676 |

Źródło: Opracowanie RCPS na podstawie danych przedłożonych przez Powiatowe Centra Pomocy Rodzinie i Centrum Administracyjne Pieczy Zastępczej w Łodzi

Mapa 3. Liczba dzieci umieszczonych w rodzinach zastępczych według powiatów



Źródło: Opracowanie RCPS na podstawie danych przedłożonych przez Powiatowe Centra Pomocy Rodzinie i Centrum Administracyjne Pieczy Zastępczej w Łodzi

Liczba dzieci umieszczonych w rodzinach zastępczych w województwie łódzkim wg stanu na:

| 31 grudnia 2019 r. | 31 grudnia 2020 r. | 31 grudnia 2021 r. | 31 grudnia 2022 r. | 31 grudnia 2023 r. |
|--------------------|--------------------|--------------------|--------------------|--------------------|
| 3886 | 3906 | 3903 | 3710 | 3676 |

B. Rodzinne domy dziecka

Według stanu na 31 grudnia 2023 r. w województwie łódzkim działało 59 rodzinnych domów dziecka, co stanowi tylko 2% ogółu podmiotów rodzinnych form pieczy zastępczej.

Tabela 4. Liczba rodzinnych domów dziecka oraz liczba umieszczonych dzieci według powiatów

| Powiat | Liczba rodzinnych domów dziecka | Liczba umieszczonych dzieci |
|-----------------|---------------------------------|-----------------------------|
| bełchatowski | 1 | 5 |
| brzeziński | 2 | 13 |
| kutnowski | 0 | 0 |
| łaski | 0 | 0 |
| łęczycki | 1 | 8 |
| łowicki | 2 | 17 |
| łódzki wschodni | 4 | 31 |
| opoczyński | 0 | 0 |
| pabianicki | 1 | 13 |
| pajęczański | 0 | 0 |
| piotrkowski | 1 | 9 |
| poddębicki | 3 | 22 |
| radomszczański | 1 | 10 |
| rawski | 0 | 0 |
| sieradzki | 1 | 5 |
| skierniewicki | 0 | 0 |
| tomaszowski | 4 | 26 |
| wieluński | 0 | 0 |

| Powiat | Liczba rodzinnych domów dziecka | Liczba umieszczonych dzieci |
|-------------------|---------------------------------|-----------------------------|
| wieruszowski | 0 | 0 |
| zduńskowolski | 1 | 9 |
| zgierski | 2 | 8 |
| M. Łódź | 34 | 187 |
| M. Piotrków Tryb. | 1 | 4 |
| M. Skierniewice | 0 | 0 |
| Ogółem | 59 | 367 |

Źródło: Opracowanie RCPS na podstawie danych przedłożonych przez Powiatowe Centra Pomocy Rodzinie i Centrum Administracyjne Pieczy Zastępczej w Łodzi

| Liczba rodzinnych domów dziecka w województwie łódzkim wg stanu na 31 grudnia (w latach 2019-2023) | | |
|--|----|-----|
| 31.12.2019 | 44 | 265 |
| 31.12.2020 | 48 | 287 |
| 31.12.2021 | 54 | 324 |
| 31.12.2022 | 58 | 346 |
| 31.12.2023 | 59 | 367 |

Ogółem:

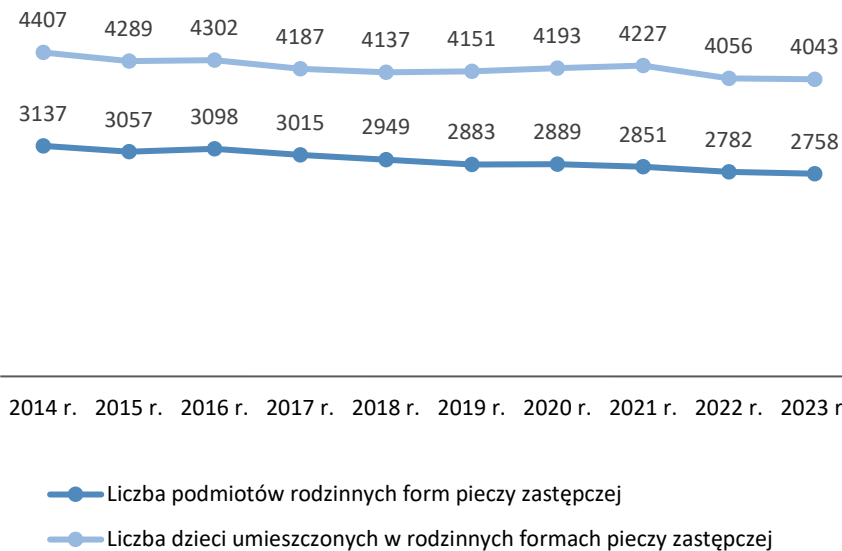
- Liczba podmiotów rodzinnych form pieczy zastępczej:
 - wg stanu na 31 marca 2014 r. – **3137**
 - wg stanu na 31 marca 2015 r. – **3057**

- wg stanu na 31 marca 2016 r. – **3098**
- wg stanu na 31 marca 2017 r. – **3015**
- wg stanu na 31 marca 2018 r. – **2949**
- wg stanu na 31 marca 2019 r. – **2895**
- wg stanu na 31 grudnia 2019 r. – **2883**
- wg stanu na 31 grudnia 2020 r. – **2889**
- wg stanu na 31 grudnia 2021 r. – **2851**
- wg stanu na 31 grudnia 2022 r. – **2782**
- wg stanu na 31 grudnia 2023 r. – **2758**

➤ Liczba dzieci umieszczonych w rodzinnych formach pieczy zastępczej:

- wg stanu na 31 marca 2014 r. – **4407**
- wg stanu na 31 marca 2015 r. – **4289**
- wg stanu na 31 marca 2016 r. – **4302**
- wg stanu na 31 marca 2017 r. – **4187**
- wg stanu na 31 marca 2018 r. – **4137**
- wg stanu na 31 marca 2019 r. – **4104**
- wg stanu na 31 grudnia 2019 r. – **4151**
- wg stanu na 31 grudnia 2020 r. – **4193**
- wg stanu na 31 grudnia 2021 r. – **4227**
- wg stanu na 31 grudnia 2022 r. – **4056**
- wg stanu na 31 grudnia 2023 r. – **4043**

Wykres 4. Liczba podmiotów rodzinnych form pieczy zastępczej i dzieci umieszczonych w rodzinnych formach pieczy zastępczej w województwie łódzkim w latach 2014-2023.



C. Rodzinne formy pieczy zastępczej utworzone w 2023 r.

Zgromadzone w ankiecie dane potwierdzają, że w 2023 r. w województwie łódzkim utworzonych zostało 367 rodzinnych form pieczy zastępczej.

Tabela 5. Liczba rodzinnych form pieczy zastępczej utworzonych w 2023 r.

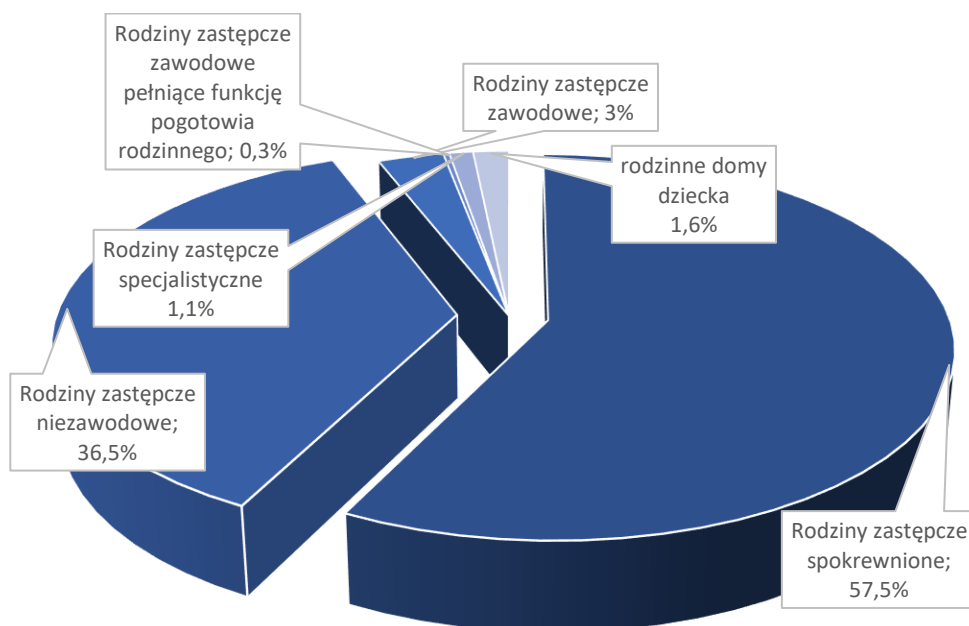
| Powiat | Liczba rodzinnych form pieczy zastępczej utworzonych w 2023 roku: | | | | | | |
|-------------------|---|-------------------------------|----------------------------|-----------------|--|-----------------------|-------------------------------|
| | Rodziny zastępcze spokrewnione | Rodziny zastępcze niezawodowe | Rodziny zastępcze zawodowe | | | Rodzinne domy dziecka | liczba rodzinnych form pieczy |
| | | | zawodowe | specjalistyczne | rodziny zastępcze zawodowe pełniące funkcję pogotowia rodzinnego | | |
| bełchatowski | 8 | 3 | 1 | 0 | 0 | 1 | 13 |
| brzeziński | 2 | 1 | 0 | 0 | 0 | 0 | 3 |
| kutnowski | 9 | 6 | 1 | 0 | 0 | 0 | 16 |
| łaski | 3 | 3 | 0 | 0 | 0 | 0 | 6 |
| łęczycki | 8 | 4 | 0 | 0 | 0 | 0 | 12 |
| łowicki | 7 | 2 | 0 | 0 | 0 | 0 | 9 |
| łódzki wschodni | 7 | 2 | 1 | 0 | 0 | 0 | 10 |
| opoczyński | 2 | 2 | 0 | 0 | 0 | 0 | 4 |
| pabianicki | 5 | 7 | 0 | 0 | 0 | 0 | 12 |
| pajęczański | 1 | 3 | 0 | 0 | 0 | 0 | 4 |
| piotrkowski | 7 | 3 | 0 | 0 | 0 | 0 | 10 |
| poddębicki | 6 | 3 | 0 | 0 | 0 | 1 | 10 |
| radomszczański | 14 | 4 | 0 | 0 | 0 | 0 | 18 |
| rawski | 3 | 3 | 0 | 0 | 0 | 0 | 6 |
| sieradzki | 10 | 3 | 0 | 0 | 1 | 0 | 14 |
| skierniewicki | 1 | 2 | 0 | 0 | 0 | 0 | 3 |
| tomaszowski | 10 | 7 | 0 | 0 | 0 | 1 | 18 |
| wieluński | 7 | 2 | 0 | 0 | 0 | 0 | 9 |
| wieruszowski | 4 | 2 | 0 | 0 | 0 | 0 | 6 |
| zduńskowolski | 9 | 5 | 1 | 0 | 0 | 0 | 15 |
| zgierski | 12 | 18 | 0 | 0 | 0 | 0 | 30 |
| M. Łódź | 66 | 44 | 6 | 4 | 0 | 3 | 123 |
| M. Piotrków Tryb. | 7 | 4 | 1 | 0 | 0 | 0 | 12 |

| Powiat | Liczba rodzinnych form pieczy zastępczej utworzonych w 2023 roku: | | | | | | liczba rodzinnych form pieczy |
|-----------------|---|-------------------------------|----------------------------|-----------------|--|-----------------------|-------------------------------|
| | Rodziny zastępcze spokrewnione | Rodziny zastępcze niezawodowe | Rodziny zastępcze zawodowe | | | Rodzinne domy dziecka | |
| | | | zawodowe | specjalistyczne | rodziny zastępcze zawodowe pełniące funkcję pogotowia rodzinnego | | |
| M. Skierniewice | 3 | 1 | 0 | 0 | 0 | 0 | 4 |
| Ogółem | 211 | 134 | 11 | 4 | 1 | 6 | 367 |

Źródło: Opracowanie RCPS na podstawie danych przedłożonych przez Powiatowe Centra Pomocy Rodzinie i Centrum Administracyjne Pieczy Zastępczej w Łodzi

Zaprezentowany poniżej wykres kołowy wskazuje, że ponad połowa nowo utworzonych w 2023 r. rodzinnych form pieczy zastępczej w województwie łódzkim, stanowią rodziny zastępcze spokrewnione, natomiast najmniejszy odsetek, tj. 1% powstałych rodzinnych form pieczy zastępczej to rodziny zastępcze specjalistyczne oraz rodziny zastępcze zawodowe pełniące funkcję pogotowia rodzinnego.

Wykres 5. Struktura utworzonych w 2023 r. rodzinnych form pieczy zastępczej w województwie łódzkim



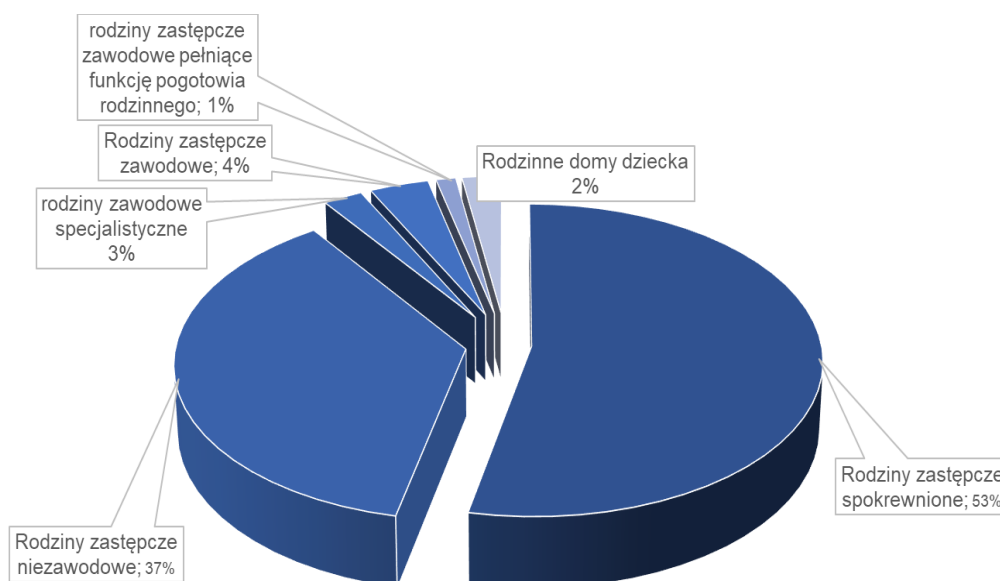
Źródło: Opracowanie RCPS na podstawie danych przedłożonych przez Powiatowe Centra Pomocy Rodzinie i Centrum Administracyjne Pieczy Zastępczej w Łodzi

D. Rodzinne formy pieczy zastępczej rozwiązane w 2023 r.

W 2023 r. rozwiązanych zostało 165 form rodzinnej pieczy zastępczej, z czego:

- 88 rodzin zastępczych spokrewnionych,
- 61 rodzin zastępczych niezawodowych,
- 6 rodzin zastępczych zawodowych,
- 4 rodziny zastępcze specjalistyczne,
- 4 rodzinne domy dziecka,
- 2 rodziny zastępcze zawodowe pełniące funkcję pogotowia rodzinnego.

Wykres 6. Struktura rozwiązanych w 2023 r. rodzinnych form pieczy zastępczej w województwie łódzkim



Źródło: Opracowanie RCPS na podstawie danych przedłożonych przez Powiatowe Centra Pomocy Rodzinie i Centrum Administracyjne Pieczy Zastępczej w Łodzi

Jako główne przyczyny rozwiązania rodzinnych form pieczy zastępczej, zostały wskazane:

- powrót dziecka do rodziny biologicznej,
- przysposobienie dziecka,
- umieszczenie dziecka w innej formie rodzinnej lub instytucjonalnej pieczy zastępczej,
- rezygnacja rodziny zastępczej,
- problemy wychowawcze z dziećmi, nieporadność wychowawcza rodziny,
- zaawansowany wiek rodzica zastępczego,
- choroba rodzica zastępczego,

- zgon rodzica zastępczego.

VI. Instytucjonalne formy pieczy zastępczej

A. Placówki opiekuńczo-wychowawcze

Na terenie województwa łódzkiego funkcjonują 83 placówki opiekuńczo-wychowawcze, dysponujące 1015 miejscami, w których na dzień 31 grudnia 2023 r. przebywało 1187 dzieci. W powiatach: brzezińskim, łęczyckim, łowickim, łódzkim wschodnim oraz poddębickim nie działa żadna placówka opiekuńczo-wychowawcza.

Tabela 6. Liczba placówek opiekuńczo-wychowawczych według powiatów

| l.p. | Powiat | Placówki opiekuńczo-wychowawcze typu socjalizacyjnego | | | Placówki opiekuńczo-wychowawcze typu interwencyjnego | | | Placówki opiekuńczo-wychowawcze typu specjalistyczno-terapeutycznego | | | Placówki opiekuńczo-wychowawcze typu rodzinnego | | |
|------|-----------------|---|---------------|---------------|--|---------------|---------------|--|---------------|---------------|---|---------------|---------------|
| | | Liczba placówek | Liczba miejsc | Liczba dzieci | Liczba placówek | Liczba miejsc | Liczba dzieci | Liczba placówek | Liczba miejsc | Liczba dzieci | Liczba placówek | Liczba miejsc | Liczba dzieci |
| 1 | bełchatowski | 2 | 28 | 28 | 0 | 0 | 0 | 0 | 0 | 0 | 0 | 0 | 0 |
| 2 | brzeziński | 0 | 0 | 0 | 0 | 0 | 0 | 0 | 0 | 0 | 0 | 0 | 0 |
| 3 | kutnowski | 3 | 42 | 43 | 1 | 14 | 17 | 0 | 0 | 0 | 1 | 8 | 8 |
| 4 | łaski | 1 | 14 | 14 | 0 | 0 | 0 | 0 | 0 | 0 | 0 | 0 | 0 |
| 5 | łęczycki | 0 | 0 | 0 | 0 | 0 | 0 | 0 | 0 | 0 | 0 | 0 | 0 |
| 6 | łowicki | 0 | 0 | 0 | 0 | 0 | 0 | 0 | 0 | 0 | 0 | 0 | 0 |
| 7 | łódzki wschodni | 0 | 0 | 0 | 0 | 0 | 0 | 0 | 0 | 0 | 0 | 0 | 0 |
| 8 | opoczyński | 2 | 28 | 26 | 0 | 0 | 0 | 0 | 0 | 0 | 2 | 16 | 16 |
| 9 | pabianicki | 5 | 70 | 80 | 0 | 0 | 0 | 0 | 0 | 0 | 0 | 0 | 0 |
| 10 | pajęczański | 0 | 0 | 0 | 0 | 0 | 0 | 0 | 0 | 0 | 1 | 8 | 6 |
| 11 | piotrkowski | 0 | 0 | 0 | 0 | 0 | 0 | 0 | 0 | 0 | 2 | 16 | 16 |
| 12 | poddębicki | 0 | 0 | 0 | 0 | 0 | 0 | 0 | 0 | 0 | 0 | 0 | 0 |
| 13 | radomszczański | 2 | 28 | 27 | 0 | 0 | 0 | 0 | 0 | 0 | 0 | 0 | 0 |
| 14 | rawski | 2 | 26 | 28 | 0 | 0 | 0 | 0 | 0 | 0 | 0 | 0 | 0 |
| 15 | sieradzki | 2 | 26 | 31 | 0 | 0 | 0 | 0 | 0 | 0 | 0 | 0 | 0 |
| 16 | skierniewicki | 2 | 28 | 29 | 0 | 0 | 0 | 0 | 0 | 0 | 0 | 0 | 0 |
| 17 | tomaszowski | 1 | 14 | 16 | 0 | 0 | 0 | 0 | 0 | 0 | 2 | 16 | 16 |
| 18 | wieluński | 1 | 14 | 14 | 0 | 0 | 0 | 0 | 0 | 0 | 0 | 0 | 0 |

| l.p. | Powiat | Placówki opiekuńczo-wychowawcze typu socjalizacyjnego | | | Placówki opiekuńczo-wychowawcze typu interwencyjnego | | | Placówki opiekuńczo-wychowawcze typu specjalistyczno-terapeutycznego | | | Placówki opiekuńczo-wychowawcze typu rodzinnego | | |
|------|-------------------|---|---------------|---------------|--|---------------|---------------|--|---------------|---------------|---|---------------|---------------|
| | | Liczba placówek | Liczba miejsc | Liczba dzieci | Liczba placówek | Liczba miejsc | Liczba dzieci | Liczba placówek | Liczba miejsc | Liczba dzieci | Liczba placówek | Liczba miejsc | Liczba dzieci |
| 19 | wieruszowski | 0 | 0 | 0 | 0 | 0 | 0 | 0 | 0 | 0 | 3 | 24 | 23 |
| 20 | zduńskowolski | 1 | 14 | 14 | 0 | 0 | 0 | 0 | 0 | 0 | 0 | 0 | 0 |
| 21 | zgierski | 4 | 56 | 60 | 0 | 0 | 0 | 0 | 0 | 0 | 2 | 16 | 18 |
| 22 | M. Łódź | 17 | 242 | 262 | 6 | 84 | 221 | 2 | 15 | 14 | 12 | 96 | 90 |
| 23 | M. Piotrków Tryb. | 3 | 58 | 55 | 0 | 0 | 0 | 0 | 0 | 0 | 0 | 0 | 0 |
| 24 | M. Skierniewice | 1 | 14 | 15 | 0 | 0 | 0 | 0 | 0 | 0 | 0 | 0 | 0 |
| | Ogółem | 49 | 702 | 742 | 7 | 98 | 238* | 2 | 15 | 14 | 25 | 200 | 193 |

* zgodnie z art. 103 ust. 3 ustawy z dnia 9 czerwca 2011 r. o wspieraniu rodziny i systemie pieczy zastępczej (t.j. Dz. U z 2024 poz. 177)

| Placówki opiekuńczo-wychowawcze w województwie łódzkim wg stanu na 31 marca (w latach 2014-2019) | | |
|---|-----------------|---------------|
| Rok | Liczba placówek | Liczba miejsc |
| 2014 | 65 | 1269 |
| 2015 | 66 | 1273 |
| 2016 | 66 | 1271 |
| 2017 | 65 | 1257 |
| 2018 | 66 | 1263 |
| 2019 | 68 | 1261 |

**Placówki opiekuńczo-wychowawcze w województwie łódzkim
wg stanu na 31 grudnia (w latach 2019-2023)**

| | | |
|-------------------|----|------|
| 31.12.2019 | 67 | 1217 |
| 31.12.2020 | 73 | 1279 |
| 31.12.2021 | 77 | 1013 |
| 31.12.2022 | 79 | 1009 |
| 31.12.2023 | 83 | 1015 |

Źródło: Opracowanie RCPS na podstawie danych przedłożonych przez Powiatowe Centra Pomocy Rodzinie i Centrum Administracyjne Pieczy Zastępczej w Łodzi

B. Interwencyjny Ośrodek Preadopcyjny

Od 1 października 2016 r. na terenie województwa łódzkiego funkcjonuje Interwencyjny Ośrodek Preadopcyjny „Tuli-Luli”, który na zlecenie Samorządu Województwa Łódzkiego, prowadzony jest przez Fundację Gajusz. Ośrodek posiada 20 miejsc organizacyjnych dla dzieci, które wymagają specjalistycznej opieki i w okresie oczekiwania na przysposobienie nie mogą zostać umieszczone w rodzinnej pieczy zastępczej. Główny cel działalności Interwencyjnego Ośrodka Preadopcyjnego, to jak najszybsze przywrócenie dzieciom rodziny - albo poprzez umożliwienie powrotu do rodziców biologicznych albo powierzenie rodzinie adopcyjnej lub zastępczej. Pobyt dziecka w interwencyjnym ośrodku preadopcyjnym nie może trwać dłużej niż do ukończenia przez dziecko pierwszego roku życia. W okresie od 1 stycznia 2023 r. do 31 grudnia 2023 r. w Interwencyjnym Ośrodku Preadopcyjnym „Tuli-Luli” umieszczono 23 dzieci, w tym 1 dziecko pozostawione w „Oknie Życia”. Główną przyczyną umieszczenia dzieci w Ośrodku jest fakt pozostawiania przez matki w szpitalach bezpośrednio po urodzeniu, a następnie wyrażenie przed sądem rejonowym tzw. zgody blankietowej na przysposobienie

dziecka przez nieznaną rodziców. W 2023 r. przyjęto 23 nowych dzieci. Na dzień 31 grudnia 2023 r. na ewidencji Ośrodka przebywało 11 dzieci. Wszystkie dzieci zostały umieszczone na mocy postanowienia sądu i wydanego przez Regionalne Centrum Polityki Społecznej w Łodzi skierowania.

VII. Pobyt dzieci poniżej 10. roku życia w placówkach opiekuńczo-wychowawczych

Zmiany związane z wiekiem dzieci przebywających w placówkach opiekuńczo-wychowawczych są elementem rozpoczętej w 2012 r. reformy pieczy zastępczej. Odnosząc się do cezur wiekowych można zauważyć, że wg stanu na 31 grudnia 2023 r. w placówkach opiekuńczo-wychowawczych typu interwencyjnego, socjalizacyjnego oraz specjalistyczno–terapeutycznego przebywało **209** dzieci w wieku poniżej 10. roku życia, w tym aż 121 dzieci przebywało w placówkach typu socjalizacyjnego. Według pozyskanych danych poza powiatami na terenie, których nie funkcjonują placówki opiekuńczo-wychowawcze, bądź funkcjonują tylko placówki opiekuńczo-wychowawcze typu rodzinnego (powiat pajęczański, piotrkowski, wieruszowski), dzieci poniżej 10. roku życia nie przebywały również w placówkach na terenie m. Skierniewice.

Tabela 7. Liczba dzieci poniżej 10. r. ż przebywających w placówkach opiekuńczo-wychowawczych według powiatów

| l.p. | Powiat | placówki opiekuńczo - wychowawcze typu interwencyjnego | placówki opiekuńczo - wychowawcze typu socjalizacyjnego | placówki opiekuńczo - wychowawcze typu specjalistyczno - terapeutycznego | Liczba dzieci ogółem |
|------|--------------|--|---|--|----------------------|
| | | Liczba dzieci poniżej 10 roku życia | | | |
| 1 | bełchatowski | 0 | 2 | 0 | 2 |
| 2 | brzeziński | 0 | 0 | 0 | 0 |
| 3 | kutnowski | 4 | 7 | 0 | 11 |
| 4 | łaski | 3 | 0 | 0 | 3 |
| 5 | łęczycki | 0 | 0 | 0 | 0 |
| 6 | łowicki | 0 | 0 | 0 | 0 |

| I.p. | Powiat | placówki opiekuńczo - wychowawcze typu interwencyjnego | placówki opiekuńczo - wychowawcze typu socjalizacyjnego | placówki opiekuńczo - wychowawcze typu specjalistyczno - terapeutycznego | Liczba dzieci ogółem |
|------|-------------------|--|---|---|-------------------------|
| | | Liczba dzieci poniżej 10 roku życia | | | |
| 7 | łódzki wschodni | 0 | 0 | 0 | 0 |
| 8 | opoczyński | 0 | 5 | 0 | 5 |
| 9 | pabianicki | 0 | 26 | 0 | 26 |
| 10 | pajęczański | 0 | 0 | 0 | 0 |
| 11 | piotrkowski | 0 | 0 | 0 | 0 |
| 12 | poddębicki | 0 | 0 | 0 | 0 |
| 13 | radomszczański | 0 | 4 | 0 | 4 |
| 14 | rawski | 0 | 4 | 0 | 4 |
| 15 | sieradzki | 0 | 6 | 0 | 6 |
| 16 | skierniewicki | 0 | 9 | 0 | 9 |
| 17 | tomaszowski | 0 | 1 | 0 | 1 |
| 18 | wieluński | 0 | 2 | 0 | 2 |
| 19 | wieruszowski | 0 | 1 | 0 | 1 |
| 20 | zduńskowolski | 0 | 1 | 0 | 1 |
| 21 | zgierski | 0 | 12 | 0 | 12 |
| 22 | M. Łódź | 75 | 18 | 6 | 99 |
| 23 | M. Piotrków Tryb. | 0 | 23 | 0 | 23 |
| 24 | M. Skierniewice | 0 | 0 | 0 | 0 |
| | Ogółem | 82 | 121 | 6 | 209 |

Źródło: Opracowanie RCPS na podstawie danych przedłożonych przez Powiatowe Centra Pomocy Rodzinie i Centrum Administracyjne Pieczy Zastępczej w Łodzi

VIII. Współpraca z instytucjami i podmiotami zajmującymi się wspieraniem rodziny i pieczą zastępczą

Respondenci zostali poproszeni o dokonanie oceny współpracy z instytucjami i podmiotami zajmującymi się wspieraniem rodziny i pieczą zastępczą. Do dokonania oceny zastosowano pięciostopniową skalę ocen (ocena bardzo zła, raczej zła, raczej

dobra, bardzo dobra oraz brak współpracy). Ocenie podlegała współpraca z następującymi instytucjami i podmiotami:

- ośrodki pomocy społecznej z terenu powiatu:
 - 4,1% ocena raczej zła,
 - 54,2 % ocena raczej dobra,
 - 41,7% ocena bardzo dobra;
- instytucje oświatowe: np. szkoły, przedszkola:
 - 4,1% ocena raczej zła,
 - 54,2% ocena raczej dobra,
 - 41,7% ocena bardzo dobra;
- policja:
 - 4,2% ocena raczej zła,
 - 45,8% ocena raczej dobra,
 - 50% ocena bardzo dobra;
- ośrodki adopcyjne:
 - 4,2% ocena raczej zła,
 - 50% ocena raczej dobra,
 - 45,8% ocena bardzo dobra;
- podmioty lecznicze:
 - 4,2% brak oceny,
 - 8,3% ocena raczej zła,
 - 54,2% ocena raczej dobra,
 - 20,8% ocena bardzo dobra,
 - 12,5% brak współpracy;
- sądy:
 - 16,7% ocena raczej zła,

- 45,8% ocena raczej dobra,
- 29,2% ocena bardzo dobra,
- 8,3% brak współpracy;
- organizacje prowadzące działalność pożytku publicznego:
 - 4,2% brak oceny,
 - 8,3% ocena raczej zła,
 - 37,5% ocena raczej dobra,
 - 29,2% ocena bardzo dobra,
 - 20,8% brak współpracy.

Pośród ewentualnych propozycji i sugestii dotyczących usprawnienia współpracy z ww. instytucjami i podmiotami respondenci wskazywali na:

- realizację i uczestnictwo we wspólnych programach aktywności lokalnej,
- wspólne działania informacyjne i promocyjne,
- organizowanie spotkań dotyczących współpracy z ww. instytucjami/podmiotami celem wymiany doświadczeń, sugestii, ustalenia zasad wspólnych działań oraz sprawnej komunikacji (w tym ustalenia szybkiej, sprawnej drogi komunikacji w sprawach nagłych),
- niezwłoczne przesyłanie postanowień i ważnych wyroków sądowych,
- przyspieszenie spraw w sądach dotyczących powrotu dziecka do środowiska naturalnego lub uregulowania sytuacji prawnej dziecka.

IX. Podsumowanie

1. Koordynatorzy rodzinnej pieczy zastępczej zostali zatrudnieni we wszystkich powiatach województwa łódzkiego. Łącznie na terenie województwa zatrudnionych jest 106 koordynatorów. Najwięcej koordynatorów rodzinnej pieczy zastępczej w liczbie 38 zatrudnia M. Łódź. W porównaniu ze stanem na 31 grudnia 2022 r. nastąpił spadek liczby koordynatorów o 6,2%.

2. W województwie łódzkim na terenie każdego powiatu działa jeden organizator rodzinnej pieczy zastępczej, którym zostało wyznaczone Powiatowe Centrum Pomocy Rodzinie, a w miastach na prawach powiatu Miejski Ośrodek Pomocy Rodzinie. Na terenie M. Łodzi organizatorem rodzinnej pieczy zastępczej jest Centrum Administracyjne Pieczy Zastępczej. Zatem, na terenie województwa działa 24 organizatorów rodzinnej pieczy zastępczej. W ramach działających organizatorów rodzinnej pieczy zastępczej zatrudnionych jest 147 specjalistów, z tego: 41 pracowników socjalnych, 36 psychologów, 18 pedagogów oraz 52 innych specjalistów (np. prawnik, radca prawny, specjalista pracy z rodziną).
3. Rodziny pomocowe w liczbie 41 funkcjonowały w 10 powiatach województwa łódzkiego: bełchatowskim – 1 rodzina, kutnowskim – 3 rodziny, łódzkim wschodnim – 1 rodzina, opoczyńskim – 3 rodziny, pabianickim – 2 rodziny, radomszczańskim – 3 rodziny, sieradzkim – 5 rodzin, tomaszowskim – 1 rodzina, zgierskim – 5 rodzin oraz w M. Łodzi – 17 rodzin. Po kilkuletniej tendencji spadkowej liczby rodzin pomocowych, od 2022 roku ich liczba ustabilizowała się na niezmiennym poziomie 41 rodzin.
4. Na dzień 31 grudnia 2023 r. na terenie województwa łódzkiego funkcjonowało 2699 rodzin zastępczych, w tym: 1738 rodzin zastępczych spokrewnionych, 801 rodzin zastępczych niezawodowych, 90 rodzin zastępczych zawodowych, 28 rodzin zastępczych zawodowych pełniących funkcję pogotowia rodzinnego oraz 42 rodziny zastępcze specjalistyczne. W stosunku do 2022 r. liczba rodzin zastępczych na terenie województwa łódzkiego zmniejszyła się o 25 rodzin, przy równoczesnym spadku liczby dzieci umieszczonych w rodzinach zastępczych o 34 dzieci.
5. Według stanu na 31 grudnia 2023 r. w województwie łódzkim działało 59 rodzinnych domów dziecka, co stanowi 2% ogółu podmiotów rodzinnych form pieczy zastępczej. W stosunku do 2022 r. liczba rodzinnych domów dziecka na terenie województwa łódzkiego zwiększyła się o 1. Wzrosła również liczba dzieci w nich umieszczonych (wzrost o 6,1%).
6. Według stanu na 31 grudnia 2023 r. na terenie województwa łódzkiego funkcjonowały 83 placówki opiekuńczo-wychowawcze, dysponujące 1015 miejscami. W powiatach: brzezińskim, łęczyckim, łowickim, łódzkim wschodnim oraz poddębickim nie działa żadna placówka opiekuńczo –

wychowawcza. W stosunku do 2022 r. liczba placówek opiekuńczo-wychowawczych na terenie województwa łódzkiego zwiększyła się o 4 placówki przy równoczesnym zwiększeniu się liczby dzieci w nich umieszczonych (wzrost o 10%). Zwiększeniu uległa również liczba miejsc dla dzieci w placówkach opiekuńczo-wychowawczych (wzrost o 0,6%). Według stanu na 31 grudnia 2023 r. na terenie 16 powiatów województwa łódzkiego funkcjonowało 58 placówek opiekuńczo-wychowawczych typu socjalizacyjnego, interwencyjnego lub specjalistyczno-terapeutycznego.

7. Według stanu na 31 grudnia 2023 r. w placówkach opiekuńczo-wychowawczych typu interwencyjnego, socjalizacyjnego oraz specjalistyczno-terapeutycznego przebywało 209 dzieci w wieku poniżej 10. roku życia, w tym aż 121 dzieci przebywało w placówkach typu socjalizacyjnego. W stosunku do 2022 r. liczba dzieci w wieku poniżej 10. roku życia umieszczonych w placówkach opiekuńczo-wychowawczych na terenie województwa łódzkiego zmniejszyła się o 8,3%.
8. Siedmioletni okres funkcjonowania Interwencyjnego Ośrodka Preadopcyjnego „Tuli-Luli” pokazał, że stanowi on istotne wsparcie dla powiatów w zapewnieniu specjalistycznej opieki noworodkom i niemowlętom pozbawionym opieki rodziców. Ośrodek zapewnił opiekę 23 dzieciom zarówno z województwa łódzkiego jak i spoza województwa.